

FFB DSP greenbalance 20.03

XEMP00068973 - Musterportfolio

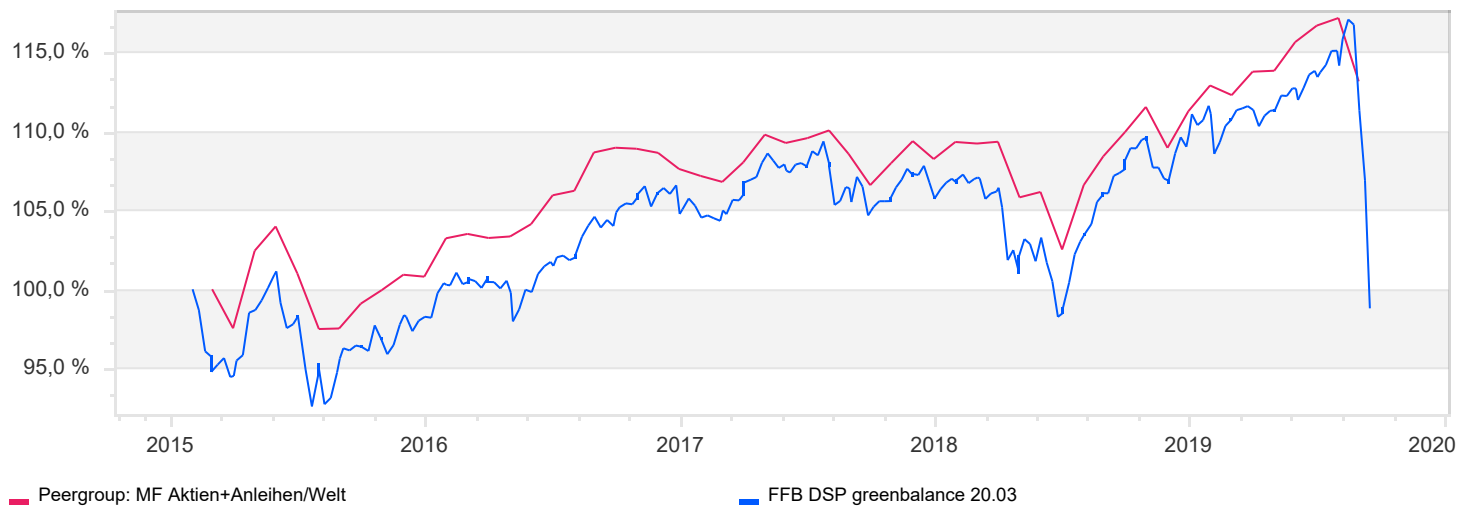
Typ Musterportfolio
 Anlagehorizont 6-10 Jahre (längerfristig)
 Mindestanlage 500 EUR
 Rebalancing halbjährliches Rebalancing
 Einrichtungsgentgelt 0,00 %

Start 03.08.2015
 AktienQuote bis 60 %
 Sparplanfähig Ja, ab 50 EUR
 Service Fee 0,30 %

Aktuell (17.03.2020) 97,68 EUR
 Absolute Diff. -1,11 EUR

Vortag (16.03.2020) 98,79 EUR
 Relative Diff. -1,00 %

Wertentwicklung



Kennzahlen (Stand: 29.02.2020)

Performance kum.

1 Monat	-2,51 %
3 Monate	-1,25 %
6 Monate	0,53 %
1fd. Jahr	-1,88 %
1 Jahr	5,18 %
2 Jahre	4,20 %
3 Jahre	6,84 %
s. Auflage	16,30 %

Volatilität

1 Jahr	5,42 %
2 Jahre	7,39 %
3 Jahre	6,27 %
s. Auflage	6,46 %

Performance p.a.

1 Jahr	5,18 %
2 Jahre	2,08 %
3 Jahre	2,23 %
s. Auflage	3,41 %

Sharpe Ratio

1 Jahr	+1,03
2 Jahre	+0,33
3 Jahre	+0,42
s. Auflage	+0,58

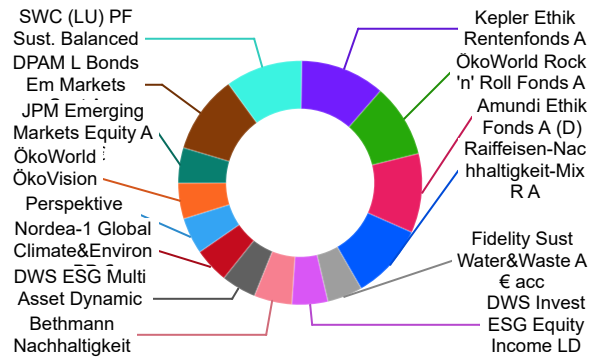
FFB DSP greenbalance 20.03

XEMP00068973 - Musterportfolio

Portfolio-Allokationen (Stand (19.03.2020))

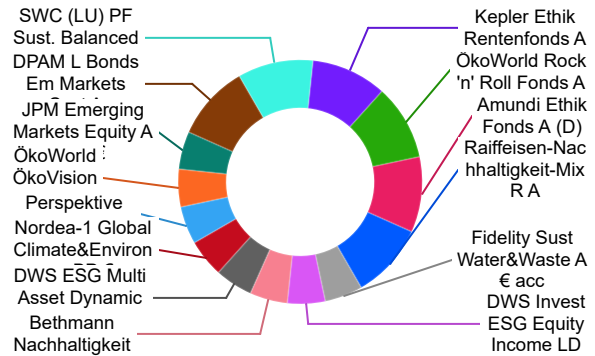
aktuelle Allokation am 17.03.2020

Raiffeisen-Nachhaltigkeit-Mix R A	10,04%
Amundi Ethik Fonds A (D)	10,51%
ÖkoWorld Rock 'n' Roll Fonds A	9,72%
Kepler Ethik Rentenfonds A	11,22%
SWC (LU) PF Sust. Balanced (EUR) AA	10,20%
DPAM L Bonds Em Markets Sust A	10,36%
JPM Emerging Markets Equity A acc €	4,69%
ÖkoWorld ÖkoVision Classic A	4,74%
Perspektive OVID Equity R	4,83%
Nordea-1 Global Climate&Environm BP €	4,65%
DWS ESG Multi Asset Dynamic LD	4,62%
Bethmann Nachhaltigkeit	5,03%
DWS Invest ESG Equity Income LD	4,76%
Fidelity Sust Water&Waste A € acc	4,65%



letzte Allokation vom 05.03.2020

Raiffeisen-Nachhaltigkeit-Mix R A	10,00%
Amundi Ethik Fonds A (D)	10,00%
ÖkoWorld Rock 'n' Roll Fonds A	10,00%
Kepler Ethik Rentenfonds A	10,00%
SWC (LU) PF Sust. Balanced (EUR) AA	10,00%
DPAM L Bonds Em Markets Sust A	10,00%
JPM Emerging Markets Equity A acc €	5,00%
ÖkoWorld ÖkoVision Classic A	5,00%
Perspektive OVID Equity R	5,00%
Nordea-1 Global Climate&Environm BP €	5,00%
DWS ESG Multi Asset Dynamic LD	5,00%
Bethmann Nachhaltigkeit	5,00%
DWS Invest ESG Equity Income LD	5,00%
Fidelity Sust Water&Waste A € acc	5,00%



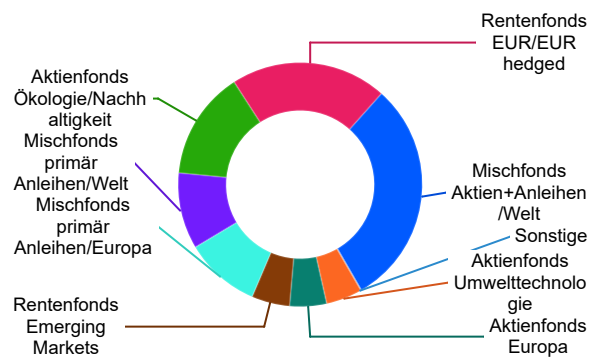
Assets (Stand: 29.02.2020)

FFB DSP greenbalance 20.03

XEMP00068973 - Musterportfolio

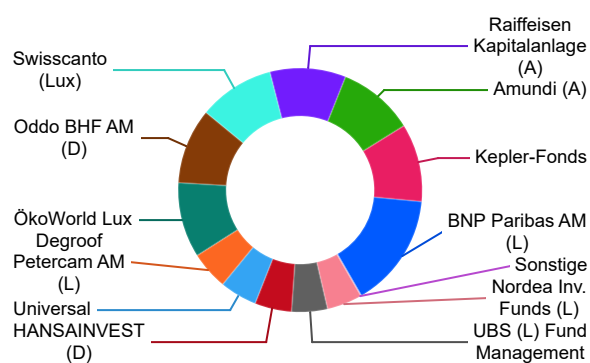
Peergroups

Mischfonds Aktien+Anleihen/Welt	30,08
Rentenfonds EUR/EUR hedged	20,71
Aktienfonds Ökologie/Nachhaltigkeit	14,36
Mischfonds primär Anleihen/Welt	10,10
Mischfonds primär Anleihen/Europa	10,00
Rentenfonds Emerging Markets	5,05
Aktienfonds Europa	4,88
Aktienfonds Umwelttechnologie	4,81




Anbieter

BNP Paribas AM (L)	15,18
Kepler-Fonds	10,34
Amundi (A)	10,10
Raiffeisen Kapitalanlage (A)	10,06
Swisscanto (Lux)	10,04
Oddo BHF AM (D)	10,00
ÖkoWorld Lux	9,97
Degroof Petercam AM (L)	5,05
Universal	4,93
HANSAINVEST (D)	4,88
UBS (L) Fund Management	4,75
Nordea Inv. Funds (L)	4,69



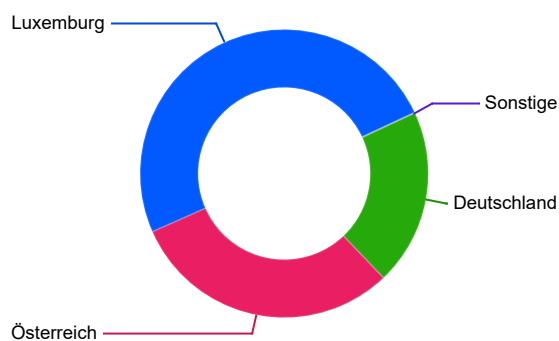
Währung

EUR	99,99
-----	-------



Länder

Luxemburg	49,68
Österreich	30,50
Deutschland	19,81




FFB DSP greenbalance 20.03

XEMP00068973 - Musterportfolio

Erträge

ausschüttend	80,62
thesaurierend	19,37



Wichtige Hinweise:

Alle Angaben wurden mit größter Sorgfalt zusammengestellt. Für die Richtigkeit kann jedoch durch die EDISOFT GmbH keine Gewähr übernommen werden. Allein verbindliche Grundlage für den Erwerb von Investmentfondsanteilen sind die jeweiligen wesentlichen Anlegerinformationen (KIID), Verkaufsprospekte sowie die jährlichen Rechenschaftsberichte und Halbjahresberichte, die bei den Emittenten der Produkte in der jeweils aktuellen Version kostenlos erhältlich sind. Diese Unterlagen sind auch Grundlage für die steuerliche Behandlung der Fondserträge.

Erläuterungen zu den Berechnungsgrundlagen:

Die Entwicklungen bzw. Endbeträge und Kennzahlen zur Risiko und Performance werden auf EUR-Basis berechnet. Die auf Fondsebene anfallenden Kosten (z.B. die Verwaltungsvergütung) werden berücksichtigt. Die auf Kundenebene anfallenden Kosten (Ausgabeaufschlag und Depotkosten) sind ggfs. nicht berücksichtigt. Bei Fremdwährungen wird durch aktuelle Wechselkurse in EUR umgerechnet. Die Rendite kann infolge von Währungsschwankungen steigen oder fallen.

Die frühere Wertentwicklung ist kein verlässlicher Indikator für die künftige Wertentwicklung.