

# FFB DSP Konservativ 20.03

XEMP00068882 - Musterportfolio

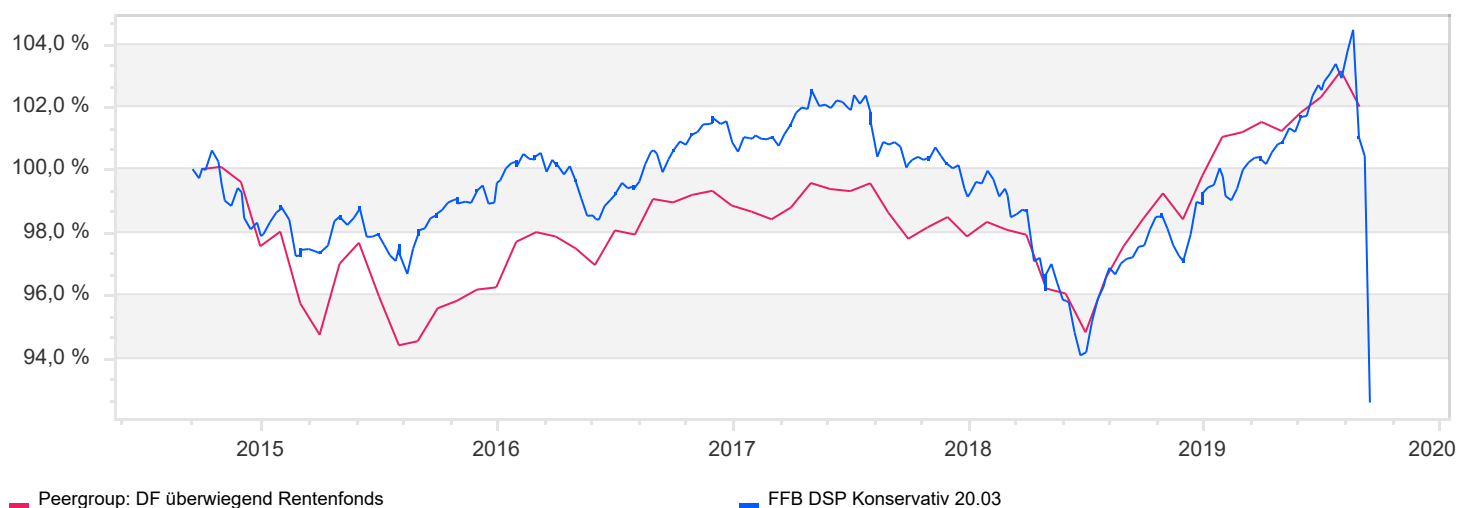
Typ Musterportfolio  
 Anlagehorizont 3-5 Jahre (mittelfristig)  
 Mindestanlage 500 EUR  
 Rebalancing halbjährliches Rebalancing  
 Einrichtungsgeld 0,00 %

Start 03.09.2012  
 AktienQuote bis 25 %  
 Sparplanfähig Ja, ab 100 EUR  
 Service Fee 0,25 %

Aktuell (17.03.2020) 106,46 EUR  
 Absolute Diff. -0,90 EUR

Vortag (16.03.2020) 107,36 EUR  
 Relative Diff. -1,00 %

## Wertentwicklung



## Kennzahlen (Stand: 29.02.2020)

### Performance kum.

1 Monat	-1,83 %
3 Monate	-0,64 %
6 Monate	1,03 %
lfd. Jahr	-1,47 %
1 Jahr	4,18 %
2 Jahre	0,07 %
3 Jahre	0,45 %
5 Jahre	1,78 %
s. Auflage	16,85 %

### Volatilität

1 Jahr	3,65 %
2 Jahre	4,05 %
3 Jahre	3,43 %
5 Jahre	3,13 %
s. Auflage	2,92 %

### Performance p.a.

1 Jahr	4,18 %
2 Jahre	0,04 %
3 Jahre	0,15 %
5 Jahre	0,35 %
s. Auflage	2,12 %

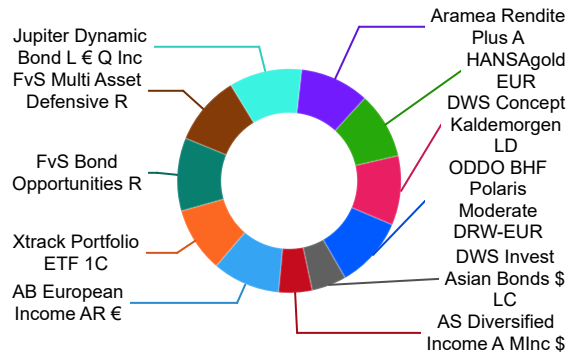
### Sharpe Ratio

1 Jahr	+1,26
2 Jahre	+0,11
3 Jahre	+0,16
5 Jahre	+0,22
s. Auflage	+0,79

Portfolio-Allokationen (Stand (19.03.2020))

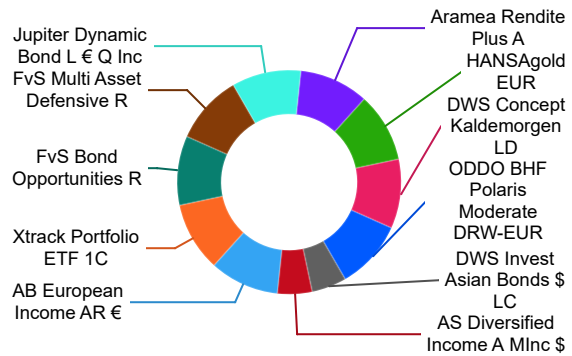
aktuelle Allokation am 17.03.2020

ODDO BHF Polaris Moderate DRW-EUR	10,27%
DWS Concept Kaldemorgen LD	10,03%
HANSAgold EUR	9,59%
Aramea Rendite Plus A	10,00%
Jupiter Dynamic Bond L € Q Inc	10,52%
FvS Multi Asset Defensive R	10,07%
FvS Bond Opportunities R	10,56%
Xtrack Portfolio ETF 1C	9,39%
AB European Income AR €	9,75%
AS Diversified Income A MInc \$	4,83%
DWS Invest Asian Bonds \$ LC	5,00%



letzte Allokation vom 28.02.2020

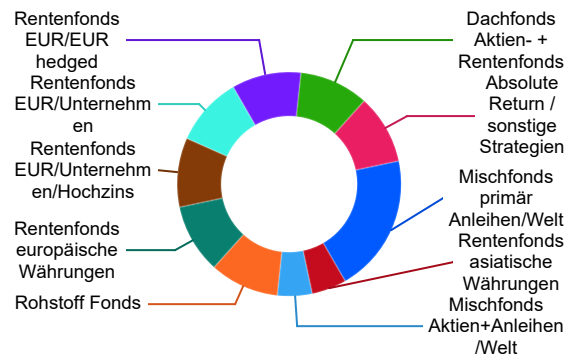
ODDO BHF Polaris Moderate DRW-EUR	10,00%
DWS Concept Kaldemorgen LD	10,00%
HANSAgold EUR	10,00%
Aramea Rendite Plus A	10,00%
Jupiter Dynamic Bond L € Q Inc	10,00%
FvS Multi Asset Defensive R	10,00%
FvS Bond Opportunities R	10,00%
Xtrack Portfolio ETF 1C	10,00%
AB European Income AR €	10,00%
AS Diversified Income A MInc \$	5,00%
DWS Invest Asian Bonds \$ LC	5,00%



Assets (Stand: 29.02.2020)

Peergroups

Mischfonds primär Anleihen/Welt	20,00
Absolute Return / sonstige Strategien	10,00
Dachfonds Aktien- + Rentenfonds	10,00
Rentenfonds EUR/EUR hedged	10,00
Rentenfonds EUR/Unternehmen	10,00
Rentenfonds EUR/Unternehmen/Hochzins	10,00
Rentenfonds europäische Währungen	10,00
Rohstoff Fonds	10,00
Mischfonds Aktien+ Anleihen/Welt	5,00
Rentenfonds asiatische Währungen	5,00

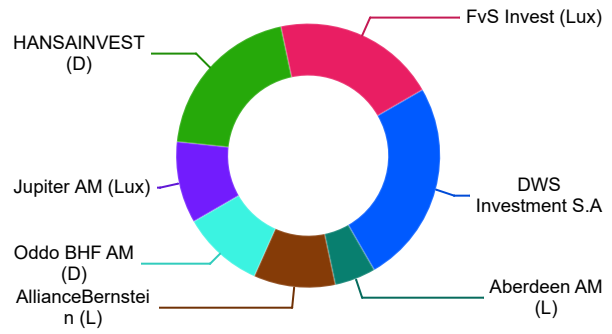


# FFB DSP Konservativ 20.03

XEMP00068882 - Musterportfolio

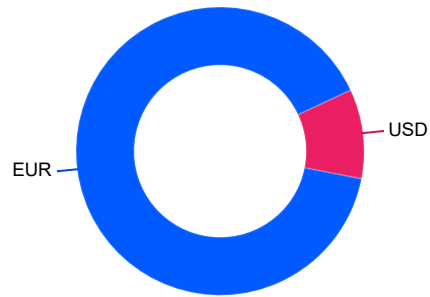
## Anbieter

DWS Investment S.A	25,00
FvS Invest (Lux)	20,00
HANSAINVEST (D)	20,00
Jupiter AM (Lux)	10,00
Oddo BHF AM (D)	10,00
AllianceBernstein (L)	10,00
Aberdeen AM (L)	5,00




## Währung

EUR	90,00
USD	10,00



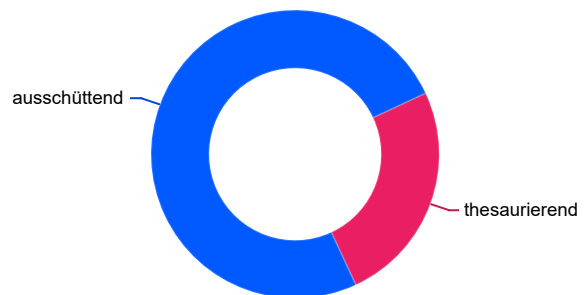
## Länder

Luxemburg	70,00
Deutschland	30,00



## Erträge

ausschüttend	75,00
thesaurierend	25,00



### Wichtige Hinweise:

Alle Angaben wurden mit größter Sorgfalt zusammengestellt. Für die Richtigkeit kann jedoch durch die EDISOFT GmbH keine Gewähr übernommen werden. Allein verbindliche Grundlage für den Erwerb von Investmentfondsanteilen sind die jeweiligen wesentlichen Anlegerinformationen (KIID), Verkaufsprospekte sowie die jährlichen Rechenschaftsberichte und Halbjahresberichte, die bei den Emittenten der Produkte in der jeweils aktuellen Version kostenlos erhältlich sind. Diese Unterlagen sind auch Grundlage für die steuerliche Behandlung der Fondserträge.

### Erläuterungen zu den Berechnungsgrundlagen:

Die Entwicklungen bzw. Endbeträge und Kennzahlen zur Risiko und Performance werden auf EUR-Basis berechnet. Die auf Fondsebene anfallenden Kosten (z.B. die Verwaltungsvergütung) werden berücksichtigt. Die auf Kundenebene anfallenden Kosten (Ausgabeaufschlag und Depotkosten) sind ggfs. nicht berücksichtigt. Bei Fremdwährungen wird durch aktuelle Wechselkurse in EUR umgerechnet. Die Rendite kann infolge von Währungsschwankungen steigen oder fallen.

Die frühere Wertentwicklung ist kein verlässlicher Indikator für die künftige Wertentwicklung.