

# FFB DSP Sicherheit 20.03

XEMP00068890 - Musterportfolio

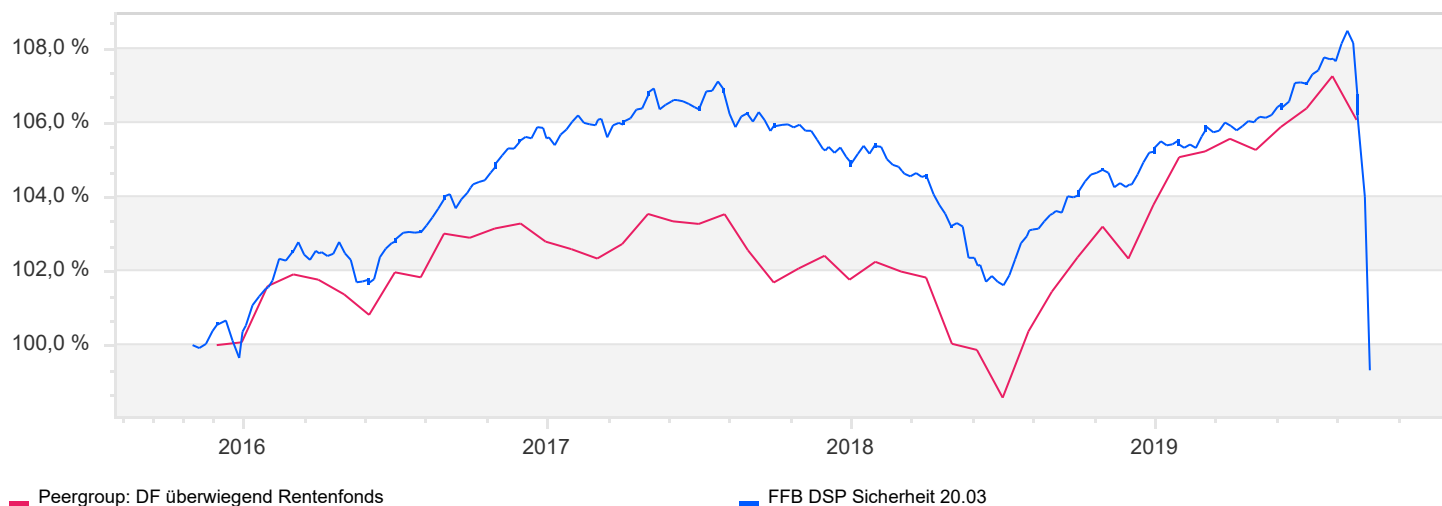
Typ Musterportfolio  
Anlagehorizont 3-5 Jahre (mittelfristig)  
Mindestanlage 500 EUR  
Rebalancing halbjährliches Rebalancing  
Einrichtungsentgelt 0,00 %

Start 02.05.2016  
AktienQuote bis 10 %  
Sparplanfähig Ja, ab 50 EUR  
Service Fee 0,25 %

Aktuell (17.03.2020) 98,06 EUR  
Absolute Diff. -1,26 EUR

Vortag (16.03.2020) 99,32 EUR  
Relative Diff. -1,00 %

## Wertentwicklung



## Kennzahlen (Stand: 29.02.2020)

### Performance kum.

1 Monat	-0,91 %
3 Monate	0,23 %
6 Monate	0,88 %
lfd. Jahr	-0,29 %
1 Jahr	3,08 %
2 Jahre	0,48 %
3 Jahre	2,69 %
s. Auflage	6,10 %

### Volatilität

1 Jahr	1,63 %
2 Jahre	2,25 %
3 Jahre	1,99 %
s. Auflage	2,15 %

### Performance p.a.

1 Jahr	3,08 %
2 Jahre	0,24 %
3 Jahre	0,89 %
s. Auflage	1,59 %

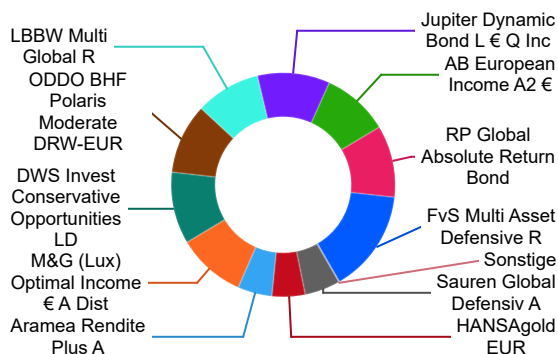
### Sharpe Ratio

1 Jahr	+2,13
2 Jahre	+0,28
3 Jahre	+0,64
s. Auflage	+0,92

Portfolio-Allokationen (Stand (18.03.2020))

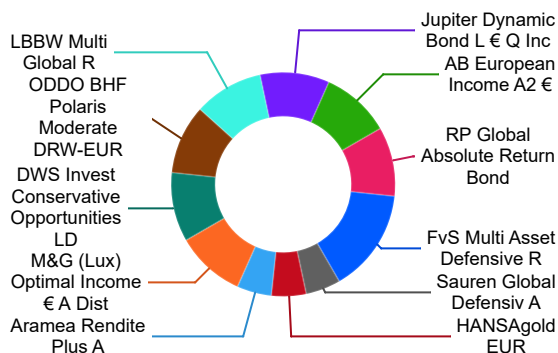
aktuelle Allokation am 17.03.2020

FvS Multi Asset Defensive R	14,91%
RP Global Absolute Return Bond	10,38%
AB European Income A2 €	9,64%
Jupiter Dynamic Bond L € Q Inc	10,45%
LBBW Multi Global R	9,38%
ODDO BHF Polaris Moderate DRW-EUR	10,12%
DWS Invest Conservative Opportunities LD	10,38%
M&G (Lux) Optimal Income € A Dist	9,86%
Aramea Rendite Plus A	4,95%
HANSAgold EUR	4,78%
Sauren Global Defensiv A	5,14%



letzte Allokation vom 27.02.2020

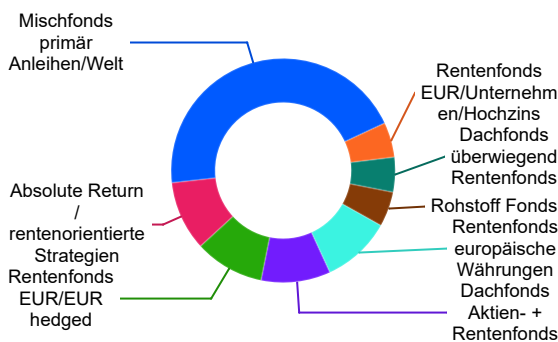
FvS Multi Asset Defensive R	15,00%
RP Global Absolute Return Bond	10,00%
AB European Income A2 €	10,00%
Jupiter Dynamic Bond L € Q Inc	10,00%
LBBW Multi Global R	10,00%
ODDO BHF Polaris Moderate DRW-EUR	10,00%
DWS Invest Conservative Opportunities LD	10,00%
M&G (Lux) Optimal Income € A Dist	10,00%
Aramea Rendite Plus A	5,00%
HANSAgold EUR	5,00%
Sauren Global Defensiv A	5,00%



Assets (Stand: 29.02.2020)

Peergroups

Mischfonds primär Anleihen/Welt	44,82
Absolute Return / rentenorientierte Strategien	10,05
Rentenfonds EUR/EUR hedged	10,04
Dachfonds Aktien- + Rentenfonds	10,01
Rentenfonds europäische Währungen	10,01
Rohstoff Fonds	5,04
Dachfonds überwiegend Rentenfonds	5,02
Rentenfonds EUR/Unternehmen/Hochzins	5,01

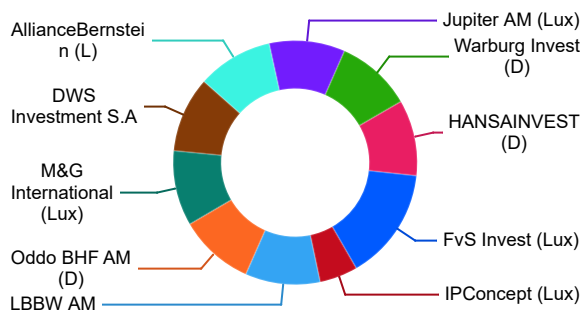


# FFB DSP Sicherheit 20.03

XEMP00068890 - Musterportfolio


## Anbieter

FvS Invest (Lux)	14,97
HANSAINVEST (D)	10,05
Warburg Invest (D)	10,05
Jupiter AM (Lux)	10,04
AllianceBernstein (L)	10,01
DWS Investment S.A	10,01
M&G International (Lux)	9,97
Oddo BHF AM (D)	9,96
LBBW AM	9,92
IPConcept (Lux)	5,02



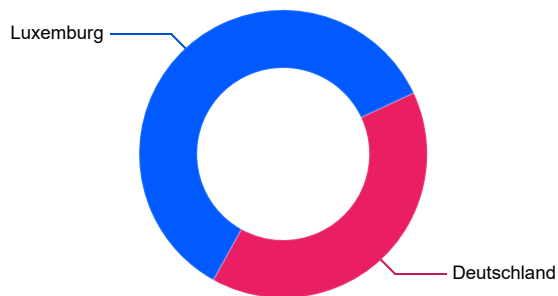
## Währung

EUR	100,00
-----	--------




## Länder

Luxemburg	60,02
Deutschland	39,98



## Erträge

ausschüttend	69,88
thesaurierend	30,12



### Wichtige Hinweise:

Alle Angaben wurden mit größter Sorgfalt zusammengestellt. Für die Richtigkeit kann jedoch durch die EDISOFT GmbH keine Gewähr übernommen werden. Allein verbindliche Grundlage für den Erwerb von Investmentfondsanteilen sind die jeweiligen wesentlichen Anlegerinformationen (KIID), Verkaufsprospekte sowie die jährlichen Rechenschaftsberichte und Halbjahresberichte, die bei den Emittenten der Produkte in der jeweils aktuellen Version kostenlos erhältlich sind. Diese Unterlagen sind auch Grundlage für die steuerliche Behandlung der Fondserträge.

### Erläuterungen zu den Berechnungsgrundlagen:

Die Entwicklungen bzw. Endbeträge und Kennzahlen zur Risiko und Performance werden auf EUR-Basis berechnet. Die auf Fondsebene anfallenden Kosten (z.B. die Verwaltungsvergütung) werden berücksichtigt. Die auf Kundenebene anfallenden Kosten (Ausgabeaufschlag und Depotkosten) sind ggfs. nicht berücksichtigt. Bei Fremdwährungen wird durch aktuelle Wechselkurse in EUR umgerechnet. Die Rendite kann infolge von Währungsschwankungen steigen oder fallen.

Die frühere Wertentwicklung ist kein verlässlicher Indikator für die künftige Wertentwicklung.