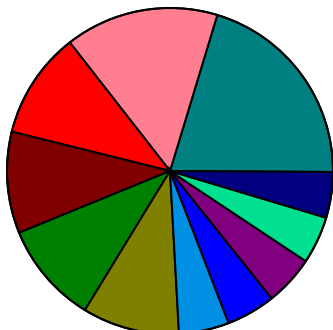


# Musterportfolio: FFB DSP greenbalance 11.18

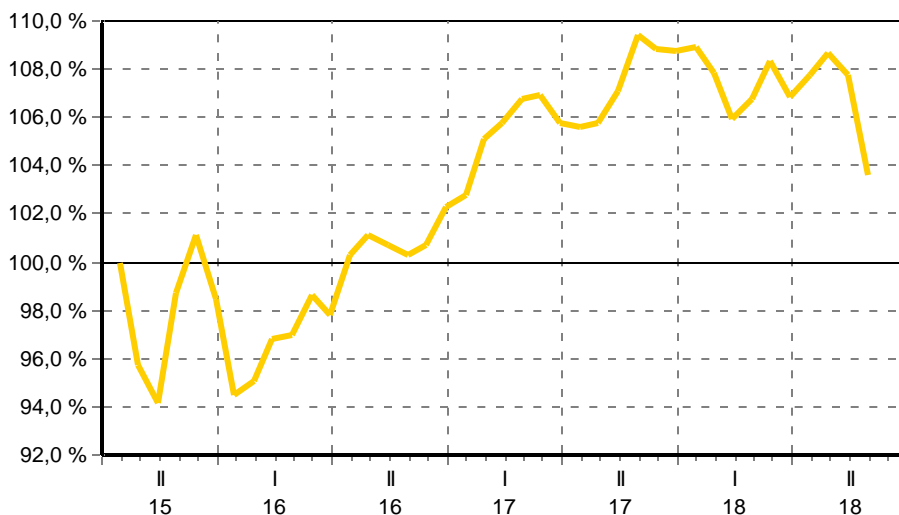
Risikoklassifizierung: wachstumsorientiert  
 Währung: EUR  
 Beginndatum: 01.08.2015

## Portfolio-Zusammensetzung, am 31.10.2018



- 20,3 % Raiffeisen-Nachhaltigkeitsfonds-Mix A
- 15,3 % FOS Rendite und Nachhaltigkeit A
- 10,4 % Kepler Ethik Rentenfonds A
- 10,2 % SWC (LU) PF Green Inv. Balanced (EUR) AA
- 9,9 % Nordea-1 Global Climate&Environm BP €
- 9,7 % ÖkoWorld Rock 'n' Roll Fonds A
- 5,1 % Amundi Global Ecology A € DA
- 4,8 % ÖkoWorld ÖkoVision Classic A
- 4,8 % Parvest Green Tigers Classic DIS
- 4,7 % Frankfurter Aktienf. für Stiftungen A
- 4,7 % SWC (LU) EF Green Invest Emerging Mkt B

## kum. Ergebnis: 104% zum 31.10.2018 (auf EUR-Basis, indiziert auf 100% am 31.07.2015)



### Wertentwicklung p.a. nach BVI auf EUR-Basis, zum 31.10.2018

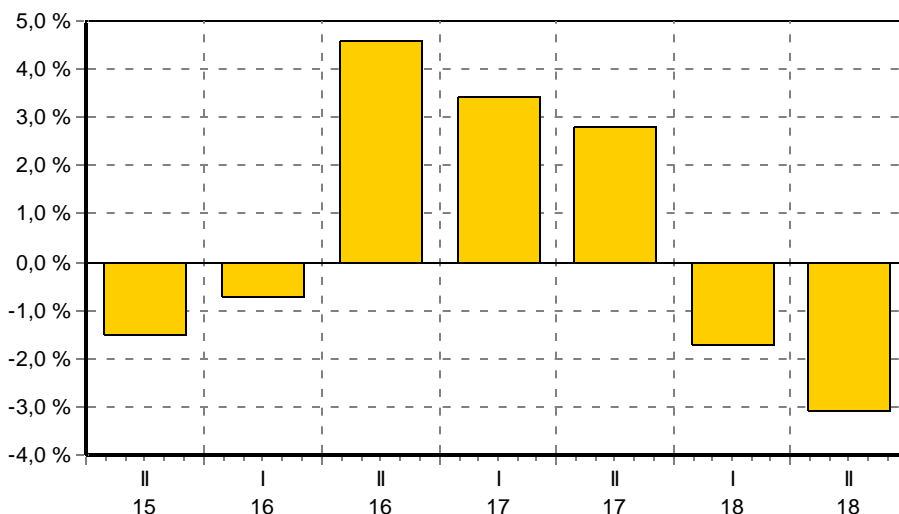
- \* seit 1 Monat: -3,89 %
- \* seit Jahresbeginn: -4,74 %
- seit 1 Jahr: -5,37 %
- seit 2 Jahren: 1,63 %
- seit 3 Jahren: 1,61 %
- seit 5 Jahren: n.v.
- seit 10 Jahren: n.v.
- seit 15 Jahren: n.v.
- seit 20 Jahren: n.v.

(\* = Veränderung im jew. Zeitraum)

### Volatilität und Sharpe-Ratio

	Volatil.	Sharpe
seit 1 Jahr:	4,91 %	neg.
seit 2 Jahren:	4,62 %	0,34
seit 3 Jahren:	5,37 %	0,28
seit 5 Jahren:	n.v.	n.v.

## Gewinne/Verluste je Zeit-Intervall (auf EUR-Basis)



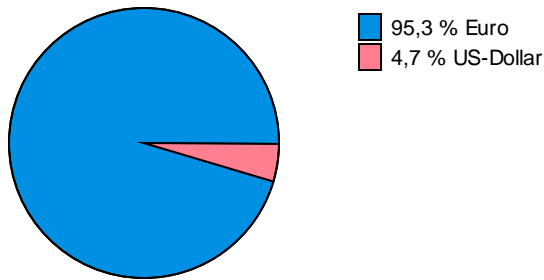
### jährliche Entwicklung nach BVI auf EUR-Basis

- \* im Jahr 2018: -4,74 %
- im Jahr 2017: 6,32 %
- im Jahr 2016: 3,83 %
- \* im Jahr 2015: n.v.

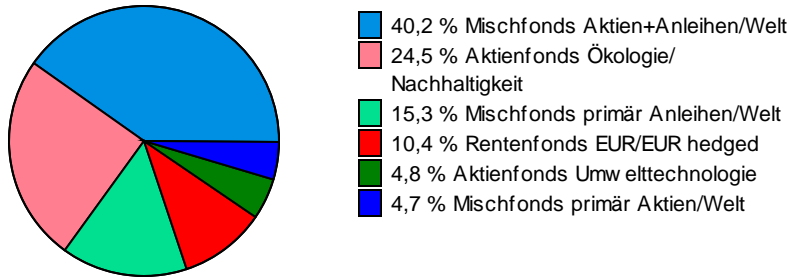
(\* = Jahr nicht vollständig)

# Musterportfolio: FFB DSP greenbalance 11.18

## Portfoliostruktur nach Fonds-Währungen, am 31.10.2018



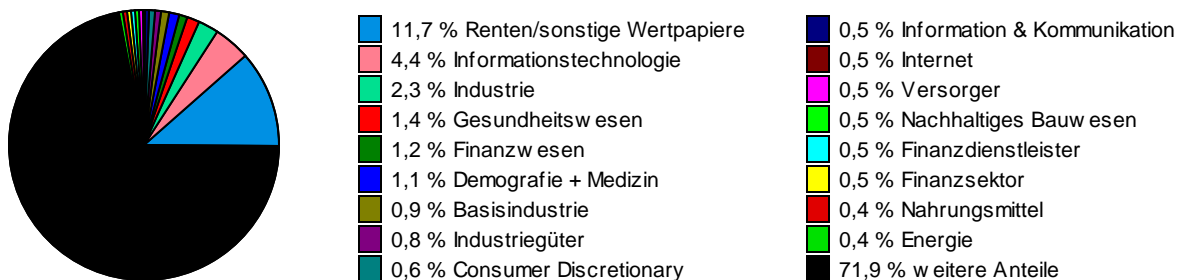
## Portfoliostruktur nach Anlagekategorien, am 31.10.2018



## Portfoliostruktur nach Wertpapieren, am 31.10.2018



## Portfoliostruktur nach Branchen, am 31.10.2018

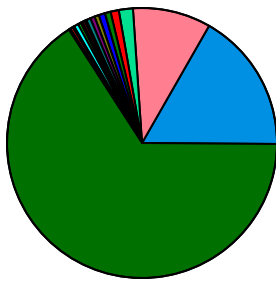


## Portfoliostruktur nach Ländern, am 31.10.2018



# Musterportfolio: FFB DSP greenbalance 11.18

## Portfoliostruktur nach Währungen, am 31.10.2018



16,9 % Euro	0,4 % Dänische Krone
9,4 % US-Dollar	0,3 % Britisches Pfund
1,7 % Chines. Renminbi Yuan	0,3 % Schw edische Krone
1,1 % Japanischer Yen	0,2 % Brasilianischer Real
0,7 % Norw egische Krone	0,2 % Indische Rupie
0,6 % Schw eizer Franken	0,2 % Rubel
0,5 % Indonesische Rupiah	0,2 % Mexikanischer Peso
0,5 % Koreanischer Won	0,1 % Hong Kong Dollar
0,4 % Taiw an-Dollar	66,4 % w eitere Anteile

Portfoliostrukturen basieren auf Fondsinformationen mit Stand vom 30.09.2018

# Musterportfolio: FFB DSP greenbalance 11.18

## Statistik der Portfoliowerte:

Stichtag: 31.10.2018, Basis: EUR

	Portfolio	Amundi Global Ecology A €DA A0MWHJ	FOS Rendite und Nachhaltigkeit A DWS0XF	Frankfurter Aktienf. für Stiftungen A A1JSWP	Kepler Ethik Rentenfonds A 690004
<b>Anteil am Portfolio</b>					
am 01.08.2018	100,0 %	5,0 %	15,0 %	5,0 %	10,0 %
am 31.10.2018	100,0 %	5,1 %	15,3 %	4,7 %	10,4 %
<b>Durchschnittliche Wertentwicklung p.a.</b>	(* = relative Veränderung im jeweiligen Zeitraum)				
*seit 1 Monat	-3,89 %	-4,73 %	-1,70 %	-5,09 %	0,19 %
*seit Jahresbeginn	-4,74 %	-2,59 %	-3,97 %	-8,80 %	-0,55 %
1 Jahr	-5,37 %	-4,53 %	-4,31 %	-8,39 %	-0,52 %
2 Jahre	1,63 %	4,41 %	1,19 %	3,34 %	-0,45 %
3 Jahre	1,61 %	2,30 %	1,06 %	3,16 %	0,91 %
5 Jahre	n.v.	5,15 %	2,57 %	5,89 %	2,55 %
10 Jahre	n.v.	7,04 %	n.v.	n.v.	4,47 %
15 Jahre	n.v.	n.v.	n.v.	n.v.	3,78 %
20 Jahre	n.v.	n.v.	n.v.	n.v.	n.v.
<b>Volatilität der Wertentwicklung</b>					
1 Jahr	4,91 %	9,16 %	2,62 %	7,28 %	1,51 %
3 Jahre	5,37 %	9,58 %	3,22 %	8,11 %	2,30 %
5 Jahre	n.v.	12,12 %	3,52 %	7,79 %	2,67 %
<b>Sharpe-Ratio</b>					
1 Jahr	neg.	neg.	neg.	neg.	neg.
3 Jahre	0,28	0,23	0,30	0,38	0,35
5 Jahre	n.v.	0,41	0,68	0,74	0,89
	Nordea-1 Global Climate&Environm BP € A0NEG2	ÖKOBASIS Renten Plus R A1W19J	ÖkoWorld ÖkoVision Classic A A1C7C2	ÖkoWorld Rock 'n' Roll Fonds A A0Q8NL	Parvest Aqua CC A14XZ1
<b>Anteil am Portfolio</b>					
am 01.08.2018	10,0 %	0,0 %	5,0 %	10,0 %	0,0 %
am 31.10.2018	9,9 %	0,0 %	4,8 %	9,7 %	0,0 %
<b>Durchschnittliche Wertentwicklung p.a.</b>	(* = relative Veränderung im jeweiligen Zeitraum)				
*seit 1 Monat	-5,51 %		-8,31 %	-7,11 %	
*seit Jahresbeginn	-6,32 %		-1,94 %	-0,53 %	
1 Jahr	-6,96 %		-3,52 %	-0,81 %	
2 Jahre	8,72 %		7,26 %	6,83 %	
3 Jahre	8,96 %		4,95 %	3,47 %	
5 Jahre	9,76 %		7,54 %	4,01 %	
10 Jahre	9,30 %		n.v.	3,14 %	
15 Jahre	n.v.		n.v.	n.v.	
20 Jahre	n.v.		n.v.	n.v.	
<b>Volatilität der Wertentwicklung</b>					
1 Jahr	8,80 %		12,04 %	10,62 %	
3 Jahre	12,82 %		11,16 %	8,71 %	
5 Jahre	13,26 %		11,76 %	8,41 %	
<b>Sharpe-Ratio</b>					
1 Jahr	neg.		neg.	neg.	
3 Jahre	0,69		0,44	0,39	
5 Jahre	0,72		0,63	0,46	

## Musterportfolio: FFB DSP greenbalance 11.18

### Statistik der Portfoliowerte:

Stichtag: 31.10.2018, Basis: EUR

	Parvest Aqua Classic USD cap A2DWP7	Parvest Green Tigers Classic DIS A1T80V	Raiffeisen-Nachhaltigkeitsfonds-Mix A 971425	SWC (LU) EF Sustainable Emerging Mkt B A0NDYC	SWC (LU) PF Sust. Balanced (EUR) AA A0DQU0
<b>Anteil am Portfolio</b>					
am 01.08.2018	0,0 %	5,0 %	20,0 %	5,0 %	10,0 %
am 31.10.2018	0,0 %	4,8 %	20,3 %	4,7 %	10,2 %
<b>Durchschnittliche Wertentwicklung p.a.</b>	(* = relative Veränderung im jeweiligen Zeitraum)				
*seit 1 Monat		-4,58 %	-3,11 %	-6,60 %	-3,04 %
*seit Jahresbeginn		-14,96 %	-0,38 %	-15,64 %	-2,05 %
1 Jahr		-14,63 %	-1,96 %	-14,33 %	-2,48 %
2 Jahre		0,49 %	2,62 %	-1,79 %	3,03 %
3 Jahre		0,57 %	2,47 %	-0,80 %	2,19 %
5 Jahre		4,30 %	5,31 %	2,58 %	4,18 %
10 Jahre		5,36 %	6,28 %	7,52 %	4,49 %
15 Jahre		n.v.	4,17 %	n.v.	n.v.
20 Jahre		n.v.	4,45 %	n.v.	n.v.
<b>Volatilität der Wertentwicklung</b>					
1 Jahr		9,58 %	4,78 %	8,49 %	4,94 %
3 Jahre		12,27 %	5,83 %	9,90 %	4,98 %
5 Jahre		14,27 %	6,78 %	12,65 %	6,19 %
<b>Sharpe-Ratio</b>					
1 Jahr		neg.	neg.	neg.	neg.
3 Jahre		0,04	0,41	neg.	0,42
5 Jahre		0,29	0,76	0,19	0,65

Alle angegebenen Zahlen zur Wertentwicklung sind ohne Berücksichtigung von Emissionsgebühren und bei Wiederanlage sämtlicher Ausschüttungen berechnet. Grundlage für die Berechnung der Volatilität: Monatliche Returns, logarithmiert, annualisiert. Die Berechnung des Sharpe Ratio beruht auf den zugehörigen Zahlen der Wertentwicklung und der Volatilität.